



escaneado: desconocido
compilacion: orkidea



www.creativonline.org

Sally Johnson Sara Inés Gómez Carrillo

LETRAMANÍA 3

la letra cursiva



gato flor manzana león casa




media árbol para dinosaurio ala








limón avión patín sol












- DELINEA CON COLOR SIGUIENDO LA DIRECCIÓN INDICADA.
- COLOREA LA IMAGEN.






- DELINEA Y COMPLETA CADA RUEDA.
- COLOREA LOS JUGUETES QUE **NO** SON ANIMALES.



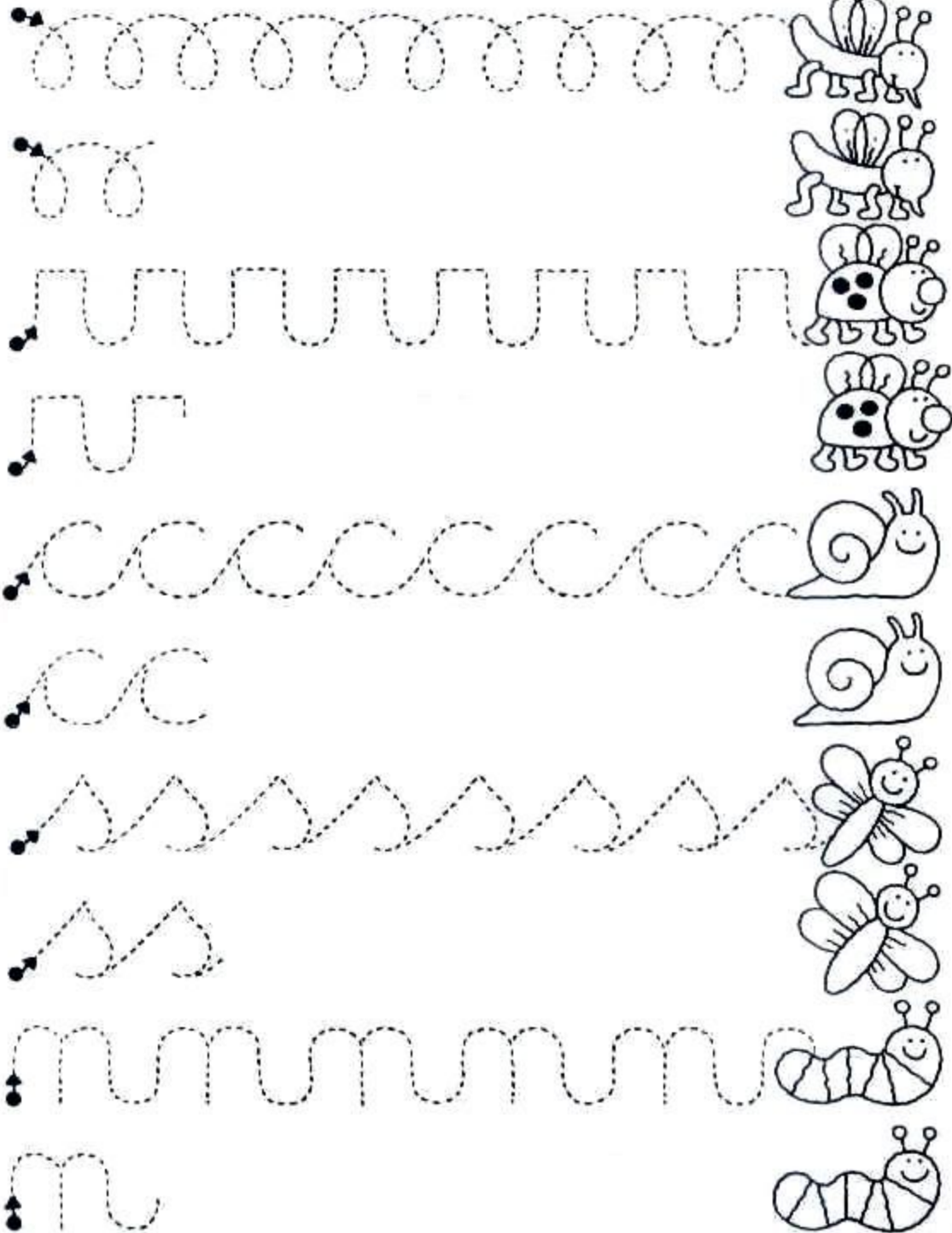
- DELINEA DE ADENTRO HACIA FUERA CADA ESPIRAL.
UTILIZA DIFERENTES COLORES.





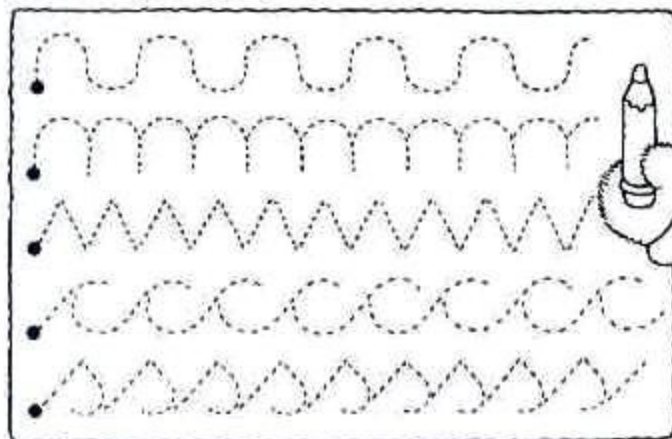
- RECORRE CON TU DEDO ÍNDICE EL CAMINO DE ESTOS INSECTOS.
- DELINEA Y COMPLETA CADA RECORRIDO.



- RECORRE CON TU DEDO ÍNDICE EL CAMINO DE CADA ANIMALITO.
- DELINEA Y COMPLETA CADA RECORRIDO.



- RECORRE CON TU DEDO ÍNDICE ESTAS GUARDAS.
- DELINEA CON UN COLOR DIFERENTE CADA GUARDA.
- COMPLETA LOS PIZARRONES COPIANDO LAS GUARDAS DE ARRIBA.




- DECORA CON GUARDAS LOS PONCHOS Y LAS VINCHAS DE LOS INDIECITOS. UTILIZA DISTINTOS COLORES.
- COLOREA EL INDIO QUE MIRA HACIA LA DERECHA.



- DECORA LA ALFOMBRA MÁGICA CON GUARDAS COMO MÁS TE GUSTE.
- COLOREA EL DIBUJO.



- DELINEA LAS GUARDAS DEL GORRO.
- COMPLETA LOS DEMÁS GORROS CON LAS MISMAS GUARDAS PERO COMBINADAS DE DIFERENTES MANERAS.
- COLOREA LAS BUFANDAS ALTERNANDO COLORES.



¡ESTE ES NUESTRO ABECEDARIO!

- DELINEA TODAS LAS LETRAS CON LINDOS COLORES.

a b c d e f

g h i j k

l m n ñ o


p q r s

t u v w

x y z

LETRAS ALTAS, LETRAS BAJAS, LETRAS QUE CUELGAN...

- DELINEA Y RODEA CON COLOR LAS LETRAS QUE **NO** SON ALTAS **NI** CUELGAN DEL RENGLÓN. OBSERVA LAS MANOS DEL TIGRE.



a b c d e f g h i j
k l m n ñ o p q
r s t u v w x y z

- DELINEA Y RODEA CON COLOR LAS LETRAS ALTAS.
OBSERVA LA MANO DEL TIGRE.



a b c d e f g h i j
k l m n ñ o p q
r s t u v w x y z



- DELINEA Y RODEA CON COLOR LAS LETRAS QUE CUELGAN DEL RENGLÓN.
OBSERVA LA MANO DEL TIGRE.



a b c d e f g h i j
k l m n ñ o p q
r s t u v w x y z

- RECORRE LAS LETRAS GRANDES CON TU DEDO ÍNDICE.
- DECÓRALAS COMO MÁS TE GUSTE.

a
b
c
d
e
f
g
h
i
j
k
l
m
n
ñ
o
p
q
r
s
t
u
v
w
x
y
z



abeja avión ananá Andrés

- DELINEA Y COMPLETA CADA RENGLÓN.

a a a a a a a a a a a

a

a

a

a


aa - aa

aaa - aaa


- DELINEA CON ROJO TODAS LAS "A" DE LA FÓRMULA MÁGICA.
- REPASA CON COLOR TODAS LAS VOCALES QUE SALEN DEL CALDERO.




- COLOREA LOS OBJETOS CUYOS NOMBRES COMIENZAN CON "A".
- ESCRIBE LA LETRA DEBAJO DE CADA UNO DE ELLOS.




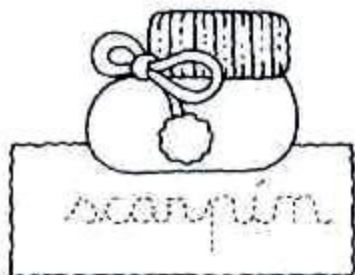

- ESCRIBE LA LETRA "E" EN CURSIVA DENTRO DE CADA ESTRELLA.
- MARCA CON UNA CRUZ LA OREJA DERECHA Y LA PATA IZQUIERDA DEL ELEFANTE.



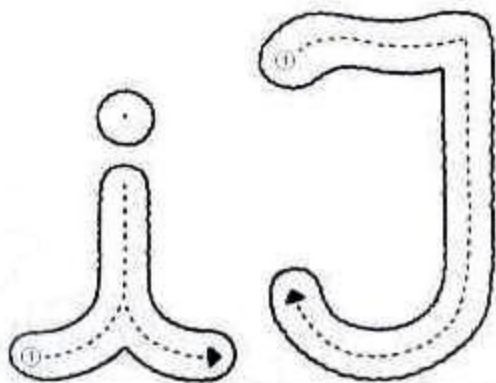
- DELINEA EL CAMINO DE ERNESTO EL ESCARABAJO.



- COMPLETA CON COLOR ROJO LAS LETRAS QUE FALTAN.
- DELINEA CADA PALABRA.



- RECORRE LAS LETRAS GRANDES CON TU DEDO ÍNDICE.
- DECÓRALAS CON PAPELITOS TROZADOS.




i J

I I



insecto



imán



isla



Ignacio

- DELINEA Y COMPLETA CADA RENGLÓN.

i i

i

i

i


ia-ia

ie-ie


aei-aei

a
b
c
d
e
f
g
h
i
j
k
l
m
n
ñ
o
p
q
r
s
t
u
v
w
x
y
z

- COLOREA DE ROJO LAS MANZANAS QUE CONTIENEN LA LETRA "I".
- MARCA CON UNA CRUZ EL PAJARITO Y EL GUSANO QUE ESTÁN A LA IZQUIERDA DEL ÁRBOL.



- DELINEA CON LÁPIZ DE COLOR EL RECORRIDO DE LOS PAJARITOS.





- IMITA EL SONIDO DEL POLLITO MIENTRAS COMPLETAS LAS LETRAS.



- RECORRE LAS LETRAS GRANDES CON TU DEDO ÍNDICE.
- DECÓRALAS CON PAPELITOS CORTADOS CON PUNZÓN.

a
b
c
d
e
f
g
h
i
j
k
l
m
n
ñ
o
p
q
r
s
t
u
v
w
x
y
z



- DELINEA Y COMPLETA CADA RENGLÓN.

o o o o o o o o o o o o

o

o

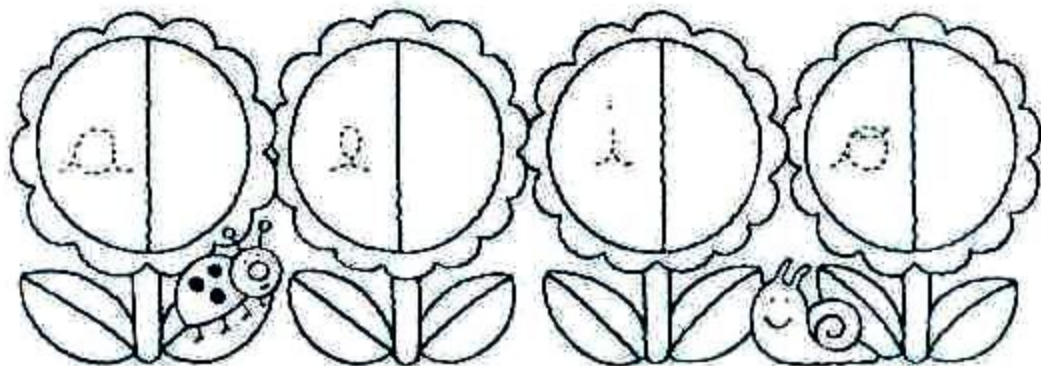
o

oo - oo



ol - ol

oi - oi

- DELINEA LAS VOCALES CON COLOR Y CÓPIALAS A LA DERECHA DE LA LÍNEA.



- DEFINEA FORTAS PALABRAS.
- SUBRAYA TODAS LAS LETRAS "O" QUE CONTIENEN.




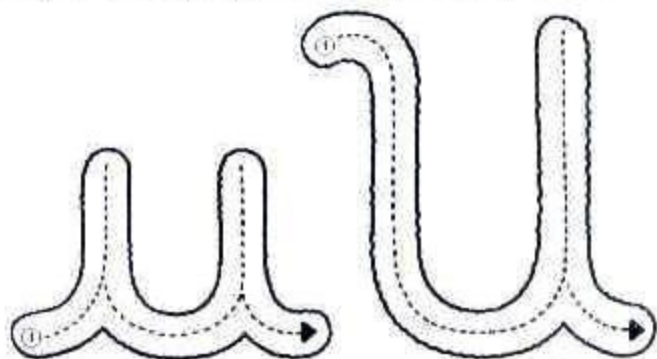
- DELINEA Y COMPLETA CADA RENDÓN.

oso - oso - oso

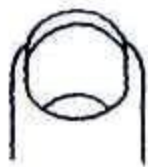
oso

- RECORRE LAS LETRAS GRANDES CON TU DEDO INDICE.
- DECÓRALAS CON PINTITAS DE DISTINTOS COLORES.

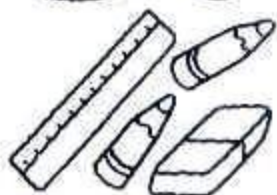
a
b
c
d
e
f
g
h
i
j
k
l
m
n
ñ
o
p
q
r
s
t
u
v
w
x
y
z




uvas



uñna

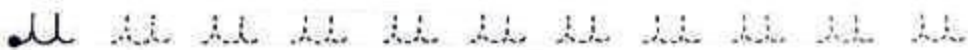


útiles



Ulises

- DELINEA Y COMPLETA CADA RENGLÓN.



u

u


ua - ua

ue - ue

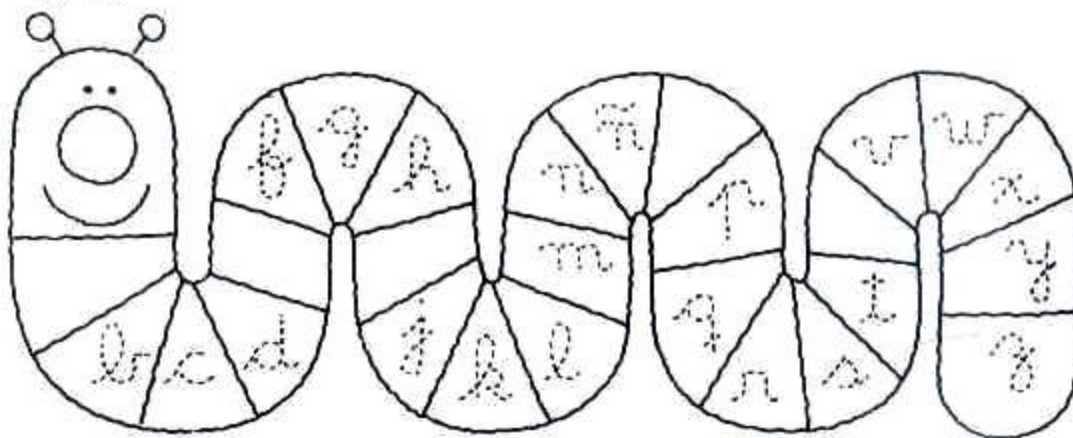
ui - ui

uo - uo

- COLOREA LAS VOCALES SIGUIENDO LA DIRECCIÓN CORRECTA.
- UNE CON UNA LÍNEA DE COLOR CADA OBJETO CON LA LETRA INICIAL CORRESPONDIENTE.



- DELINEA LAS LETRAS DEL ALFABETO. ESCRIBE CON COLOR LAS VOCALES QUE FALTAN.



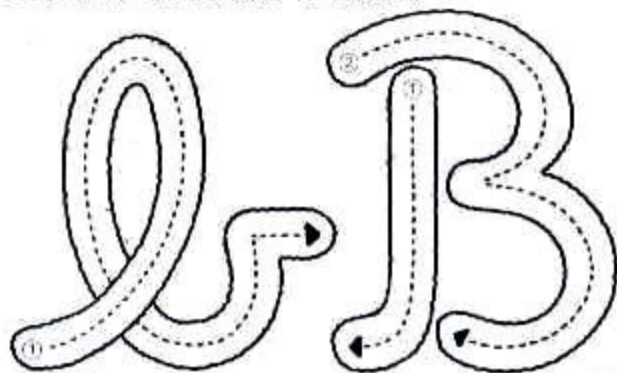
- DELINEA Y COMPLETA CADA RENGLÓN MIENTRAS VOCALIZAS LOS SONIDOS.

aeiou aeiou aeiou aeiou aeiou

aeiou

aeiou

- RECORRE LAS LETRAS GRANDES CON TU DEDO ÍNDICE.
- DECÓRALAS COMO MÁS TE GUSTE.




l B

b B



barco



botas

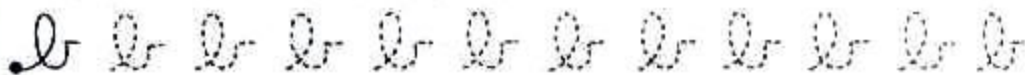


bolsa



Beatriz

- DELINEA Y COMPLETA CADA RENGLÓN.



l

la

le


li

lo


lu

a
b
c
d
e
f
g
h
i
j
k
l
m
n
ñ
o
p
q
r
s
t
u
v
w
x
y
z

- REPITE EN VOZ ALTA EL NOMBRE DE CADA OBJETO.
- COLOREA LOS OBJETOS QUE COMIENZAN CON "B".
- ESCRIBE LA LETRA "B" DEBAJO DE CADA UNO DE ELLOS.



- DELINEA CON COLOR EL RECORRIDO DE BENITO EL BÜHO.




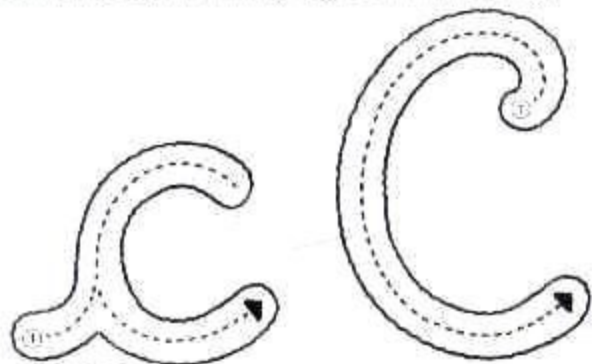


- ESCRIBE LA SÍLABA INICIAL DE CADA OBJETO EN LETRA CURSIVA.



- RECORRE LAS LETRAS GRANDES CON TU DEDO ÍNDICE.
- DECÓRALAS CON LUNARES ROJOS Y AMARILLOS.

a
b
c
d
e
f
g
h
i
j
k
l
m
n
ñ
o
p
q
r
s
t
u
v
w
x
y
z



conejo corona corazón Carlos

- DELINEA Y COMPLETA CADA RENGLÓN.



c

ca



co

cu

ce

ci






- COLOREA LAS LETRAS EN LA DIRECCIÓN CORRECTA.
- LUEGO COLOREA EN CADA RENGLÓN LOS OBJETOS CUYOS NOMBRES COMIENZAN CON LA LETRA CORRESPONDIENTE.



- DELINEA EL RECORRIDO DE CARLITOS EL CARACOL.




- DELINEA CADA PALABRA MIENTRAS LA LEES EN VOZ ALTA.



- RECORRE LAS LETRAS GRANDES CON TU DEDO ÍNDICE.
- DECÓRALAS COMO MÁS TE GUSTE.

a
b
c
d
e
f
g
h
i
j
k
l
m
n
ñ
o
p
q
r
s
t
u
v
w
x
y
z



d D

d D



dulce



durazno



dado



Diego

- DELINEA Y COMPLETA CADA RENGLÓN.

d d d d d d d d d d d

d

da

de

di



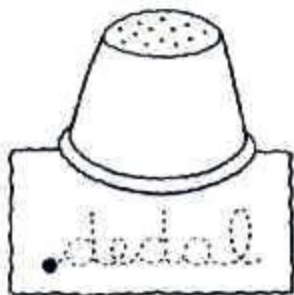

do

du

- COLOREA CADA LETRA SIGUIENDO LA DIRECCIÓN CORRECTA.
- TRAZA UN RECORRIDO DESDE LAS LETRAS AL OBJETO CORRESPONDIENTE.






- DELINEA CADA PALABRA MIENTRAS LA DELETREAS EN VOZ ALTA.




- RECORRE LAS LETRAS GRANDES CON TU DEDO ÍNDICE.
- DECÓRALAS CON LANA.

a
b
c
d
e
f
g
h
i
j
k
l
m
n
ñ
o
p
q
r
s
t
u
v
w
x
y
z



- DELINEA Y COMPLETA CADA RENGLÓN.



f
fa



fe

fi

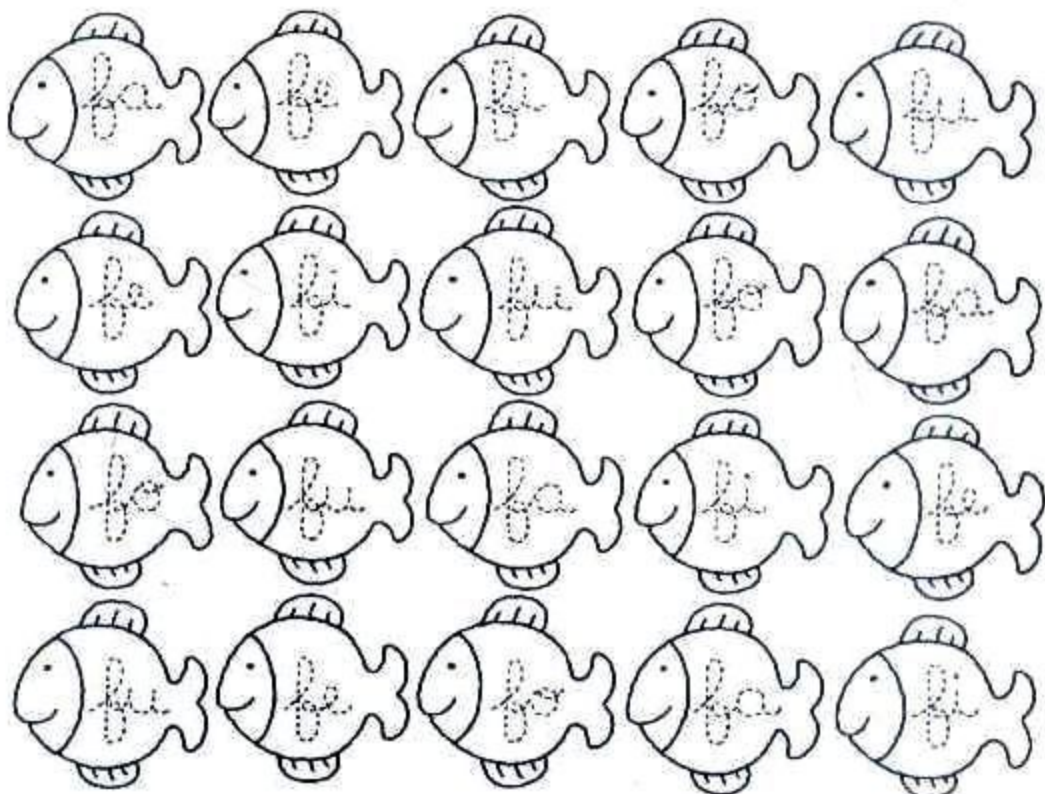
fo

fu

- COMPLETA LOS CASILLEROS CON LA LETRA INICIAL DE CADA OBJETO. USA ESTAS LETRAS PARA FORMAR LA ÚLTIMA PALABRA.

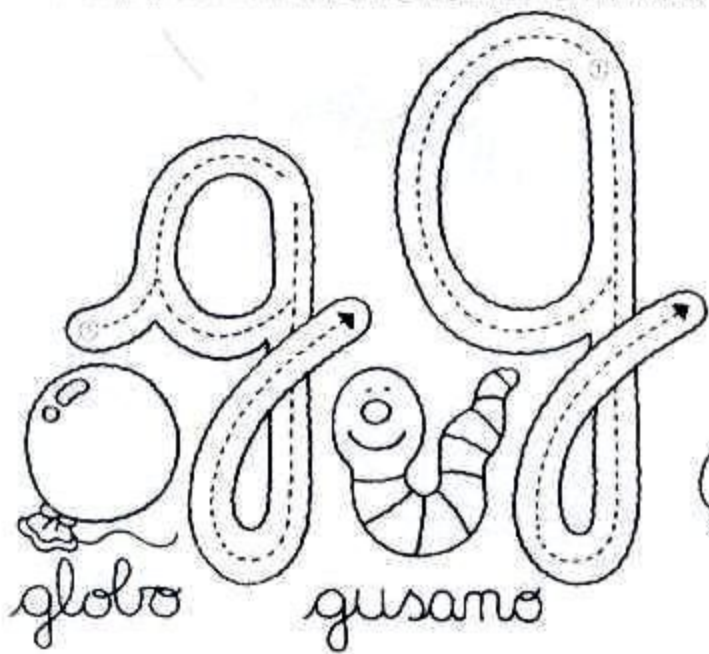


- DELINEA LAS SÍLABAS IGUALES CON EL MISMO COLOR.



- RECORRE LAS LETRAS GRANDES CON TU DEDO ÍNDICE.
- DECÓRALAS CON CÍRCULOS DE COLORES ALTERNADOS.

a
b
c
d
e
f
g
h
i
j
k
l
m
n
ñ
o
p
q
r
s
t
u
v
w
x
y
z



g	G
g	G



- DELINEA Y COMPLETA CADA RENGLÓN.



g

ga

go

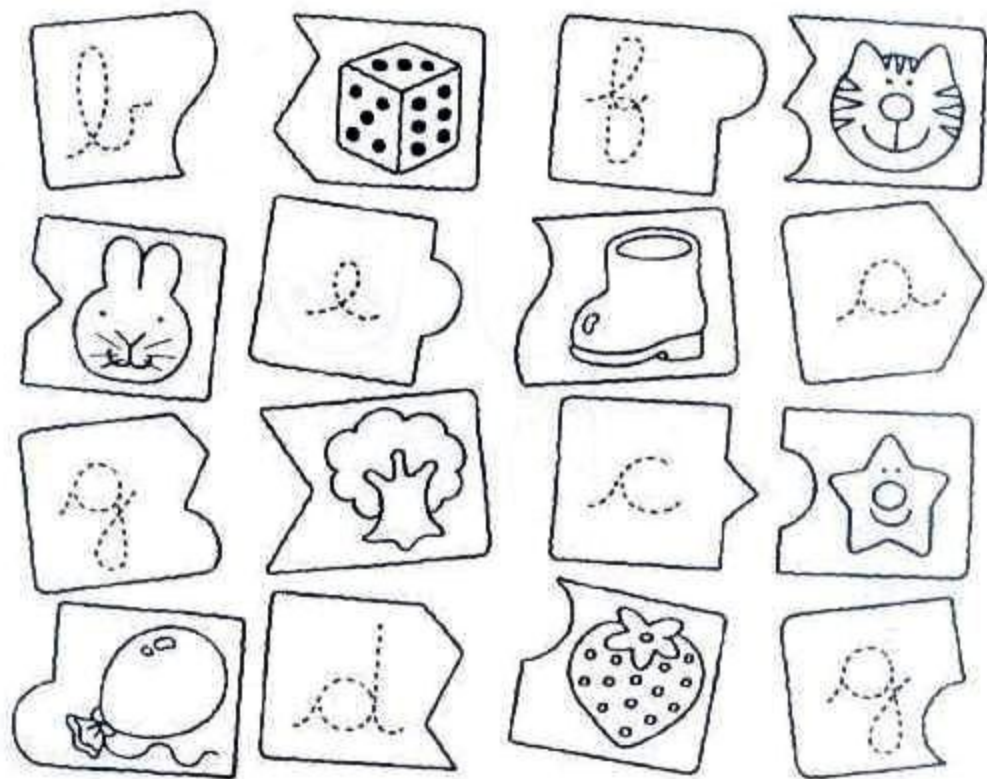
gu

ge

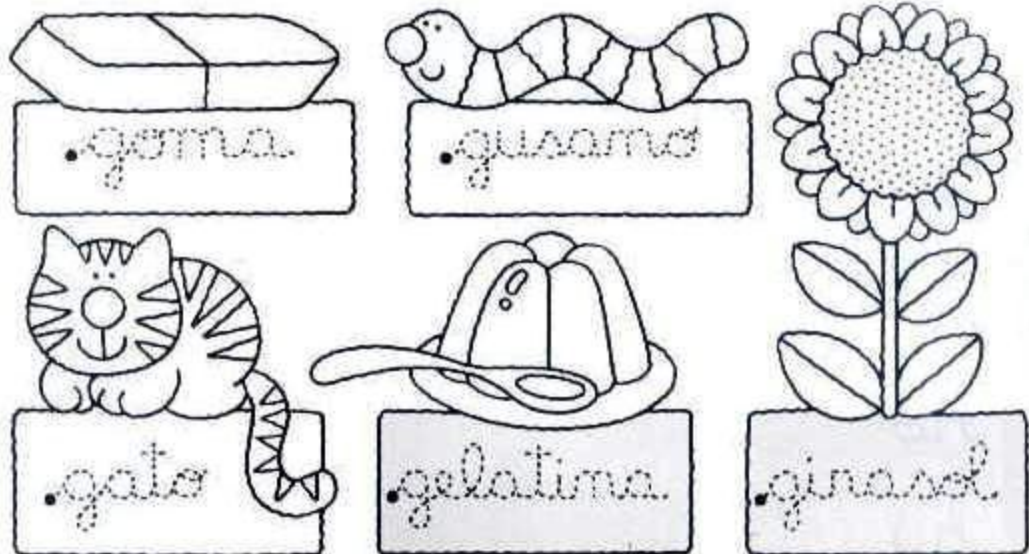
gi



- DELINEA LAS LETRAS DE CADA FICHA.
- UNE CON UNA LÍNEA SEGÚN CORRESPONDE.


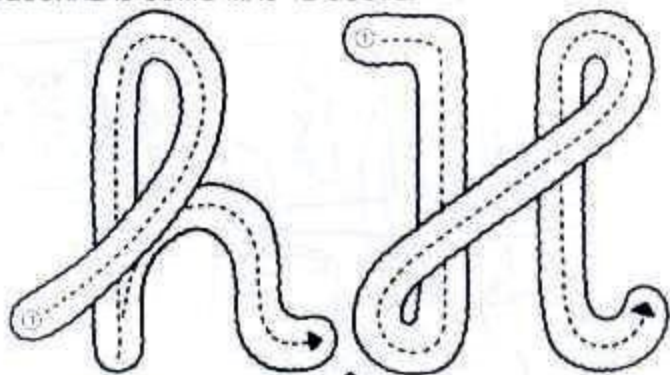


- DELINEA CON COLOR CADA PALABRA MIENTRAS LA LEES EN VOZ ALTA.



- RECORRE LAS LETRAS GRANDES CON TU DEDO INDICE.
- DECÓRALAS COMO MÁS TE GUSTE.

a
b
c
d
e
f
g
h
i
j
k
l
m
n
ñ
o
p
q
r
s
t
u
v
w
x
y
z



helado



hoja



hongo



Horacio

- DELINEA Y COMPLETA CADA RENGLÓN.



h

ha

he


hi

ho

hu

- COLOREA LAS LETRAS EN LA DIRECCIÓN CORRECTA.
- UNE CADA OBJETO CON LA LETRA INICIAL CORRESPONDIENTE.

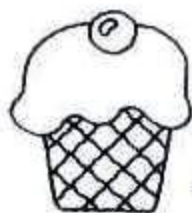
a b c d e f g h




- DELINEA LAS PALABRAS Y CÓPIALAS DEBAJO.



hongo



helado












hueso






hacha

- DELINEA LAS SÍLABAS Y CÓPIALAS DEBAJO.



- RECORRE LAS LETRAS GRANDES CON TU DEDO ÍNDICE.
- DECÓRALAS CON PAPEL TROZADO CON TIJERA.

a
b
c
d
e
f
g
h
i
j
k
l
m
n
ñ
o
p
q
r
s
t
u
v
w
x
y
z



- DELINEA Y COMPLETA CADA RENGLÓN.



j

ja

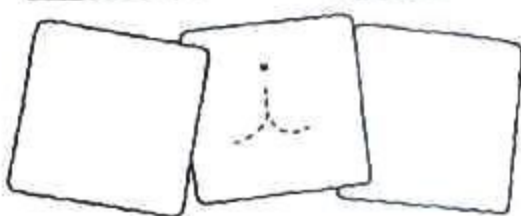
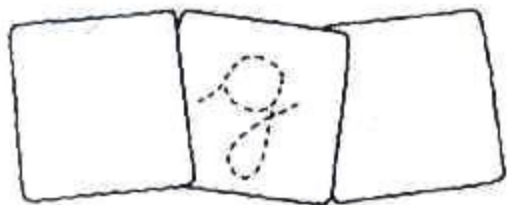
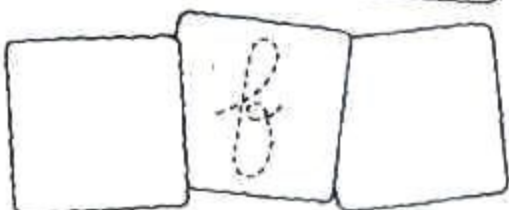
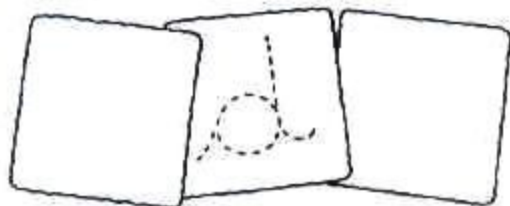
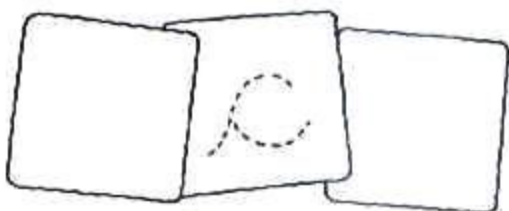

je

ji

jo

ju

- ESCRIBE LA LETRA ANTERIOR A LA IZQUIERDA Y LA POSTERIOR A LA DERECHA.
- DELINEA CON ROJO LA LETRA DEL MEDIO.




- DELINEA Y COPIA CADA PALABRA MIENTRAS LA LEES EN VOZ ALTA.
- COLOREA LOS OBJETOS.




globo



jarra



conejo



jugo



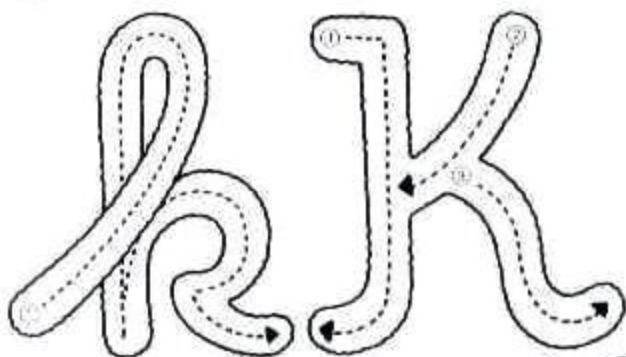
conejo



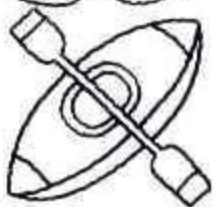
abeja

- RECORRE LAS LETRAS GRANDES CON TU DEDO ÍNDICE.
- DECÓRALAS CON PAPEL TROZADO A MANO.

a
b
c
d
e
f
g
h
i
j
k
l
m
n
ñ
o
p
q
r
s
t
u
v
w
x
y
z



koala



kayac




kaki



Kerim

- DELINEA Y COMPLETA CADA RENGLÓN.



k

ka


ke

ki

ko

ku

- UNE LAS LETRAS EN ORDEN ALFABÉTICO PARA FORMAR EL DIBUJO.
- COLOREA EL FONDO DEL MAR.



- DELINEA CADA PALABRA MIENTRAS LA LEES EN VOZ ALTA. LUEGO CÓPIALA.



león



león

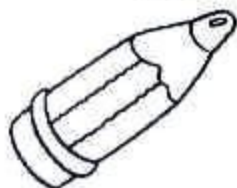




león

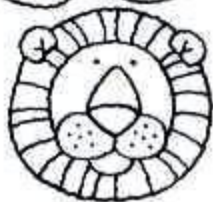


león


- RECORRE LAS LETRAS GRANDES CON TU DEDO ÍNDICE.
- DECÓRALAS COMO MÁS TE GUSTE.



lápiz



león




limón



Lola

- DELINEA Y COMPLETA CADA RENGLÓN.



l

la

le



li

lo

lu

a
b
c
d
e
f
g
h
i
j
k
l
m
n
ñ
o
p
q
r
s
t
u
v
w
x
y
z


- COLOREA LOS DIBUJOS QUE COMIENZAN CON "L".
- ESCRIBE LA LETRA A LA IZQUIERDA DE CADA UNO DE ELLOS.



- DELINEA EL RECORRIDO DE LOLA, LA MARIQUITA.



- DELINEA Y COPIA LAS PALABRAS MIENTRAS LAS DELETREAS EN VOZ ALTA.



limón



luna





lata




libro

- RECORRE LAS LETRAS GRANDES CON TU DEDO INDICE.
- DECÓRALAS COMO MÁS TE GUSTE.


a
b
c
d
e
f
g
h
i
j
k
l
m
n
ñ
o
p
q
r
s
t
u
v
w
x
y
z



mariposa



mono



mora



María

- DELINEA Y COMPLETA CADA RENGLÓN.

m m m m m m m m m m m m m m m m

m

ma


me

mi

mo

mu

- DELINEA LAS SÍLABAS CON DISTINTOS COLORES Y REPÍTELAS EN VOZ ALTA.
- UNIENDO DOS O MÁS SÍLABAS PUEDES FORMAR PALABRAS. ESCRÍBELAS DEBAJO.



- DELINEA Y COPIA CON LÁPIZ ÉSTAS PALABRAS.




• meñe

•



• mote

•



• mena

•




• media

•

- RECORRE LAS LETRAS GRANDES CON TU DEDO ÍNDICE.
- DECÓRALAS CON CRUCECITAS DE COLORES.



a
b
c
d
e
f
g
h
i
j
k
l
m
n
ñ
o
p
q
r
s
t
u
v
w
x
y
z




- DELINEA Y COMPLETA CADA RENGLÓN.

n n n n n n n n n n
n
na
ne
ni
no
nu


- COMPLETA LOS ESPACIOS CON LA LETRA INICIAL DE CADA OBJETO. USA ESAS LETRAS PARA FORMAR LA ÚLTIMA PALABRA.



- DELINEA EL RECORRIDO DE LAS ABEJAS.




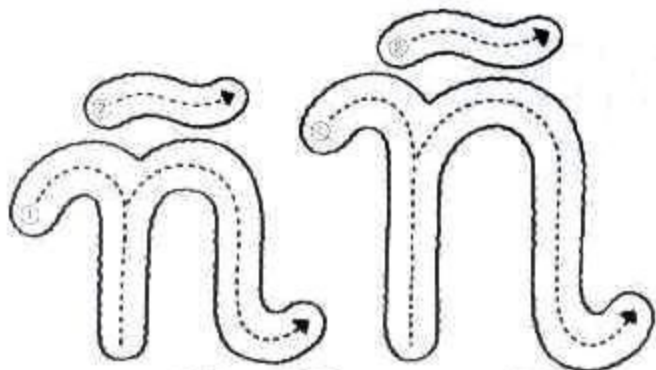
- DELINEA ESTAS PALABRAS Y ÚNELAS CON LAS FRUTAS CORRESPONDIENTES.
- SUBRAYA LAS PALABRAS QUE CONTENGAN LA "N".




manzana
 naranja
 banana
 limón
 fresa

- RECORRE LAS LETRAS GRANDES CON TU DEDO INDICE.
- DECÓRALAS CON RAYAS DE COLORES ALTERNADOS.

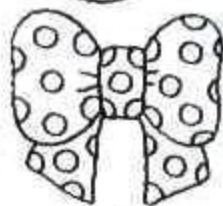
a
b
c
d
e
f
g
h
i
j
k
l
m
n
ñ
o
p
q
r
s
t
u
v
w
x
y
z



ñoquis



ñandú



moño



Ñata

- DELINEA Y COMPLETA CADA RENGLÓN.

ñ ñ ñ ñ ñ ñ ñ ñ ñ ñ ñ

ñ

ña

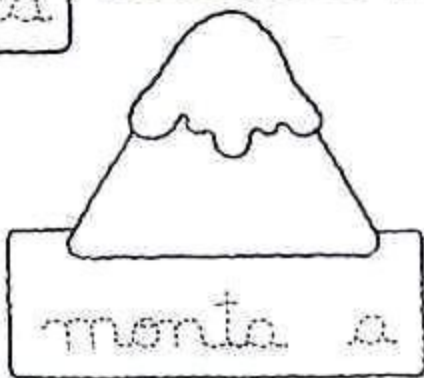
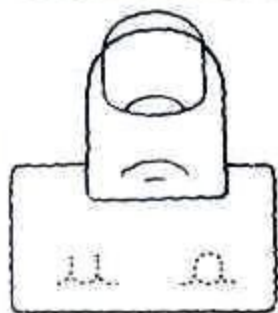

ñe

ni


no

nu


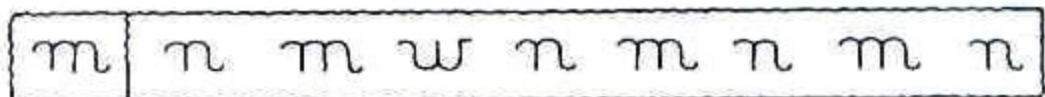
- DELINEA Y COMPLETA CADA PALABRA CON LA LETRA QUE FALTA.
- COLOREA LOS DIBUJOS.



- DELINEA EL RECORRIDO DE CADA LOMBRIZ.


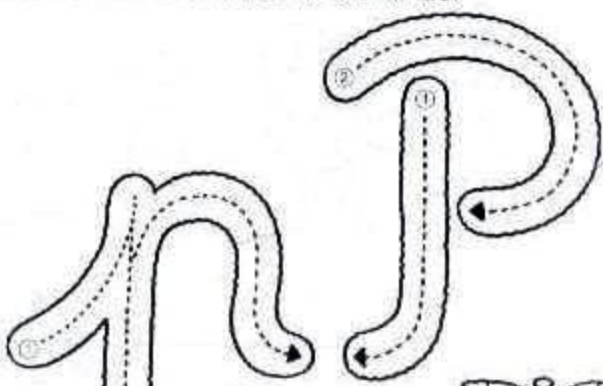


- RODEA CON COLOR LAS LETRAS IGUALES AL MODELO.




- RECORRE LAS LETRAS GRANDES CON TU DEDO INDICE.
- DECÓRALAS CON LUNARES DE COLORES.


a
b
c
d
e
f
g
h
i
j
k
l
m
n
ñ
o
p
q
r
s
t
u
v
w
x
y
z



pluma



pato



pera



Pedro

• DELINEA Y COMPLETA CADA RENGLÓN.



n
na

pe


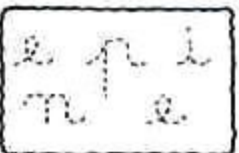
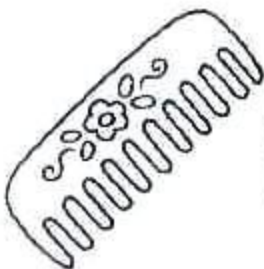

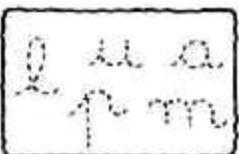
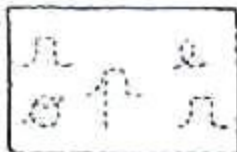

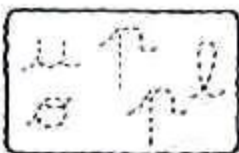
pi

po


pu

• DELINEA LAS LETRAS.

• ESCRIBE DEBAJO LA PALABRA QUE PUEDES FORMAR CON ESAS LETRAS.



• COLOREA, DELINEA Y UNE LOS OBJETOS CON LA SÍLABA INICIAL CORRESPONDIENTE.



pa

pe


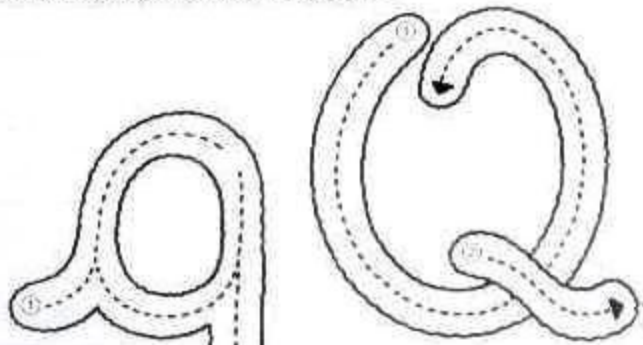
pi

po


pu

- RECORRE LAS LETRAS GRANDES CON TU DEDO INDICE.
- DECÓRALAS COMO MÁS TE GUSTE.

a
b
c
d
e
f
g
h
i
j
k
l
m
n
ñ
o
p
q
r
s
t
u
v
w
x
y
z



queso



quimote



Quique

- DELINEA Y COMPLETA CADA RENGLÓN.

• q q q q q q q q q q q

• q

• q

• que - que

• que -

• qui - qui

• qui



- RODEA CON COLOR LAS SÍLABAS "QUE - QUI"
- ORDENA LAS SÍLABAS FORMANDO CADA PALABRA.



se-que-ra

bar-to-qui

te-pa-que



que-ta-ra

que-so-tes

to-no-qui

- RODEA CON COLOR TODAS LAS LETRAS "Q" QUE ENCUENTRES.

A rectangular box containing a grid of cursive letters for a search activity. The letters are arranged in four rows:

Row 1: q, g, r, j, y, q, z, g, q

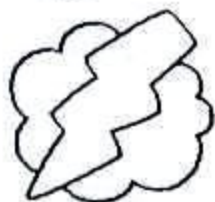

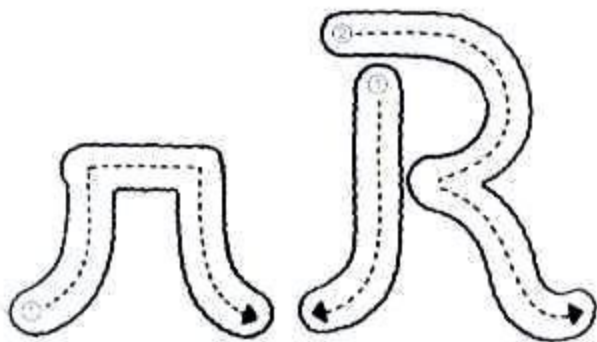
Row 2: r, y, q, g, j, r, q, z

Row 3: z, q, g, r, q, y, g, q, r

Row 4: q, z, y, r, q, j, r, g

- RECORRE LAS LETRAS GRANDES CON TU DEDO ÍNDICE.
- DECÓRALAS COMO MÁS TE GUSTE.


a
b
c
d
e
f
g
h
i
j
k
l
m
n
ñ
o
p
q
r
s
t
u
v
w
x
y
z



rayo



reloj



rueda



Rita

- DELINEA Y COMPLETA CADA RENGLÓN.



r

ra



re

ri

ro

ru

- ESCRIBE CON ROJO LA LETRA INICIAL EN EL ESPACIO CORRESPONDIENTE.
- DELINEA CADA PALABRA.




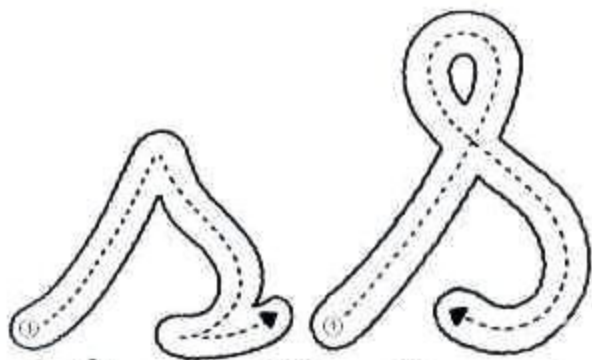
- TRANSCRIBE CADA PALABRA A LETRA CURSIVA.

RELOJ .

RADIO .

RUEDA .


- RECORRE LAS LETRAS GRANDES CON TU DEDO ÍNDICE.
- DECÓRALAS COMO MÁS TE GUSTE.



sol



soga



salmón



Sara

- DELINEA Y COMPLETA CADA RENGLÓN.



s

sa

se

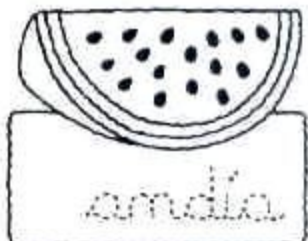


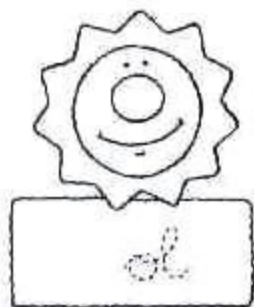
si

so


su

a
b
c
d
e
f
g
h
i
j
k
l
m
n
ñ
o
p
q
r
s
t
u
v
w
x
y
z




- ESCRIBE EN CURSIVA LAS LETRAS QUE FALTAN.
- DÉLÍNEA CADA PALABRA MIENTRAS LA LEES EN VOZ ALTA.
- COLOREA LOS OBJETOS CUYOS NOMBRES TIENEN TRES SILABAS.




- TRAZA LOS SALTOS DEL SALMÓN.



- AGREGA LA "S" SEGÚN CORRESPONDA.



- RECORRE LAS LETRAS GRANDES CON TU DEDO ÍNDICE.
- DECÓRALAS COMO MÁS TE GUSTE.



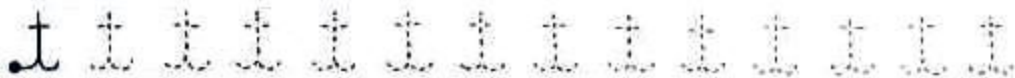
tigre

tomate

torta

Tomás

- DELINEA Y COMPLETA CADA RENGLÓN.



t

ta

te


ti

to

tu

a
b
c
d
e
f
g
h
i
j
k
l
m
n
ñ
o
p
q
r
s
t
u
v
w
x
y
z

- COLOREA LOS OBJETOS QUE COMIENZAN CON LA LETRA "T" SIGUIENDO EL RECORRIDO DEL TREN HASTA LA LLEGADA.



- ¿QUIÉN CONDUCE EL TREN? ES UN ANIMAL QUE COMIENZA CON "T". COLORÉALO.




tortuga



mono



león



tigre

- DELINEA Y COPIA ESTAS PALABRAS.


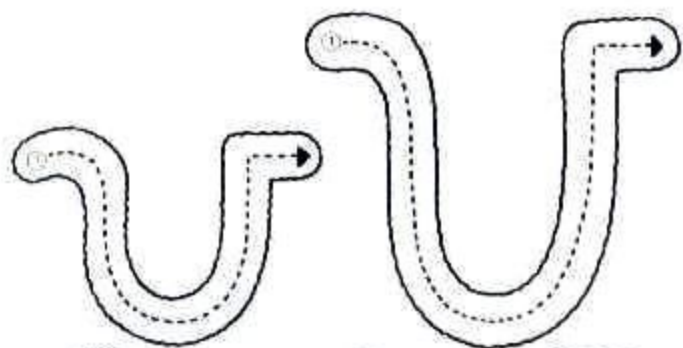


maestra




tomate

- RECORRE LAS LETRAS GRANDES CON TU DEDO INDICE.
- DECORALAS COMO MAS TE GUSTE.



vela



velero

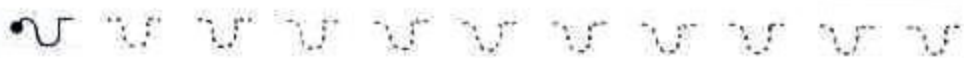


valija



Vera

- DELINEA Y COMPLETA CADA RENGLÓN.



v

va

ve


vi

vo

vu

a
b
c
d
e
f
g
h
i
j
k
l
m
n
ñ
o
p
q
r
s
t
u
v
w
x
y
z

- SI ESCRIBES LA LETRA INICIAL DE CADA OBJETO TE QUEDARÁN FORMADAS DOS PALABRAS QUE COMIENZAN CON "V".



- TRAZA CON LÁPIZ DE COLOR EL VUELO DE LA MARIQUITA.



- DELINEA Y COPIA ESTAS PALABRAS MIENTRAS LAS LEES EN VOZ ALTA.



vela

•



volcan

•



veca

•






vel

•

- RECORRE LAS LETRAS GRANDES CON TU DEDO ÍNDICE.
- DECÓRALAS COMO MÁS TE GUSTE.

a
b
c
d
e
f
g
h
i
j
k
l
m
n
ñ
o
p
q
r
s
t
u
v
w
x
y
z



whisky wapití Walter Wendy

- DELINEA Y COMPLETA CADA RENGLÓN.

w w w w w w w w w w w

w

wa


we

wi

wo

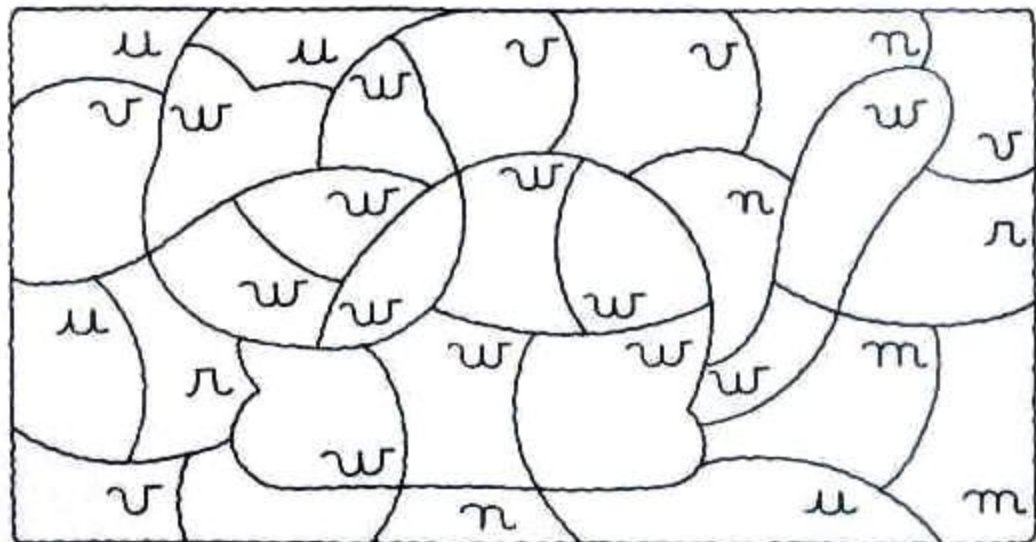
wu

- EN ESTA BOLSA GIGANTE DESCUBRE Y DELINEA CON COLOR CADA LETRA DEL ABECEDARIO EN ORDEN ALFABÉTICO.
- LUEGO CÓPIALA EN LOS RENGLONES DE ABAJO.



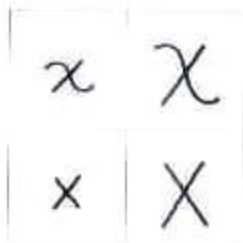
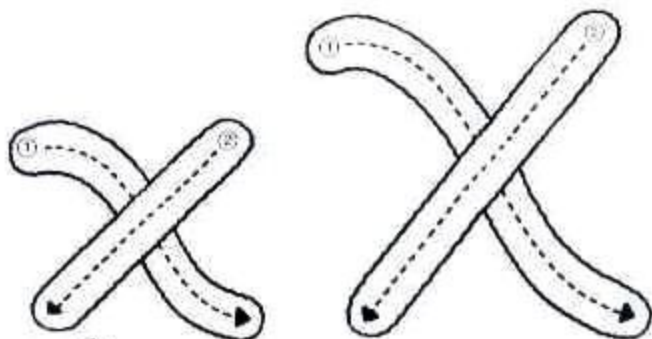
x y z

- COLOREA LAS REGIONES QUE TIENEN LA LETRA "W" EN SU INTERIOR.



- RECORRE LAS LETRAS GRANDES CON TU DEDO ÍNDICE.
- DECÓRALAS COMO MÁS TE GUSTE.

a
b
c
d
e
f
g
h
i
j
k
l
m
n
ñ
o
p
q
r
s
t
u
v
w
x
y
z



taxi



xilofón



saxo



Xavier

- DELINEA Y COMPLETA CADA RENGLÓN.



x

xa

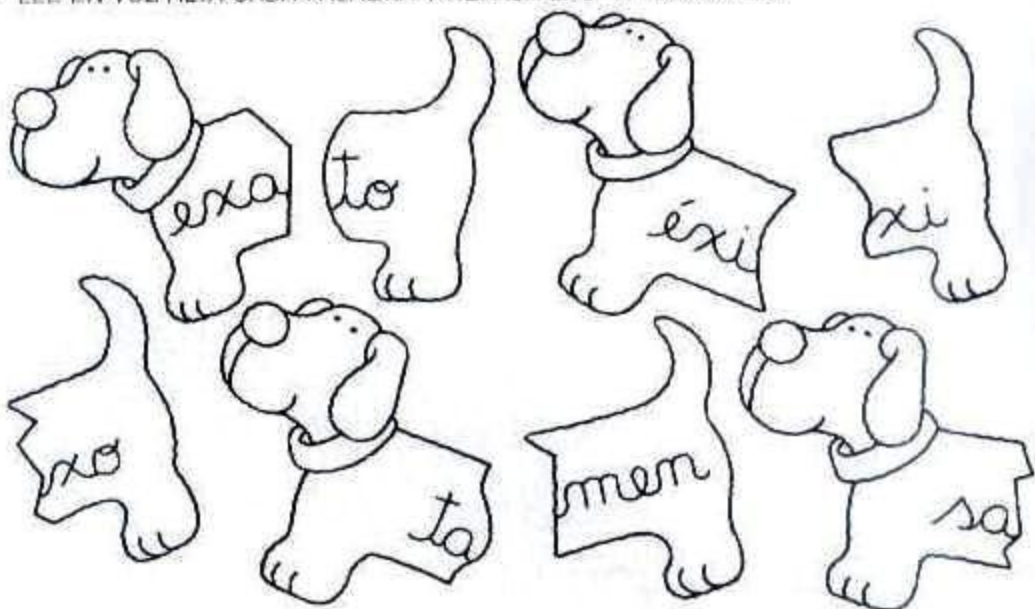
xe

xi

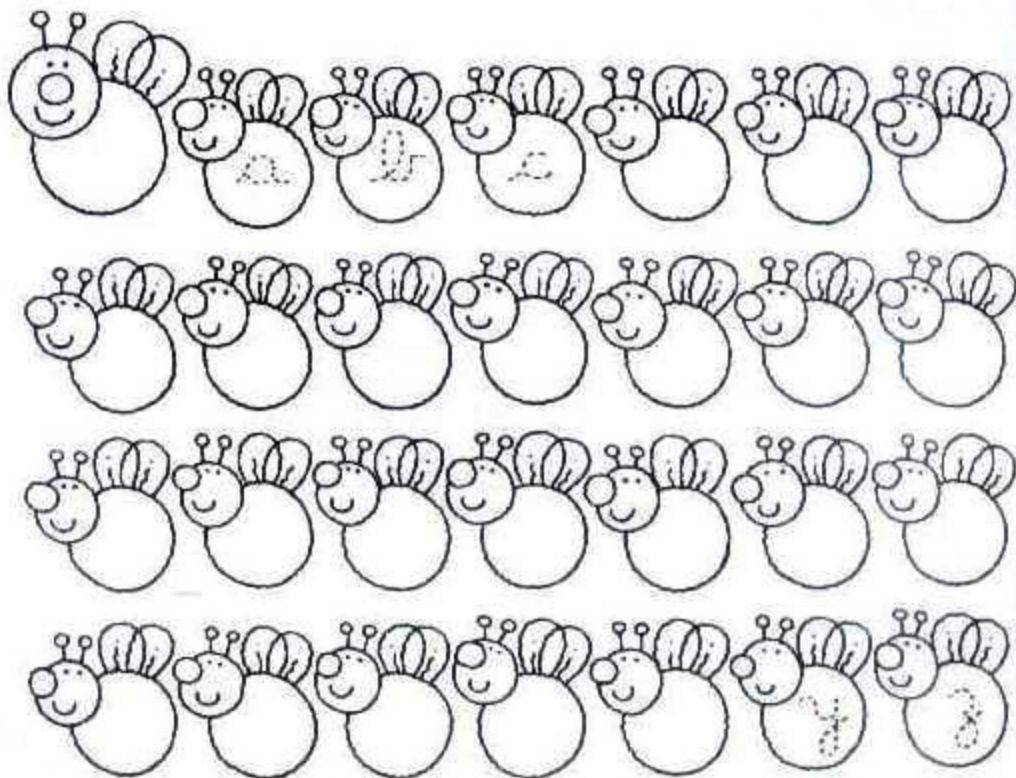
xo

xu

- UNE CON UNA LÍNEA LAS DOS PARTES DEL PERRO QUE CORRESPONDEN PARA FORMAR PALABRAS CON "X".
- LEE EN VOZ ALTA CADA PALABRA Y REPASA LAS "X" CON ROJO.




- COLOCA UNA LETRA EN CADA ABEJITA SIGUIENDO EL ORDEN DEL ALFABETO.

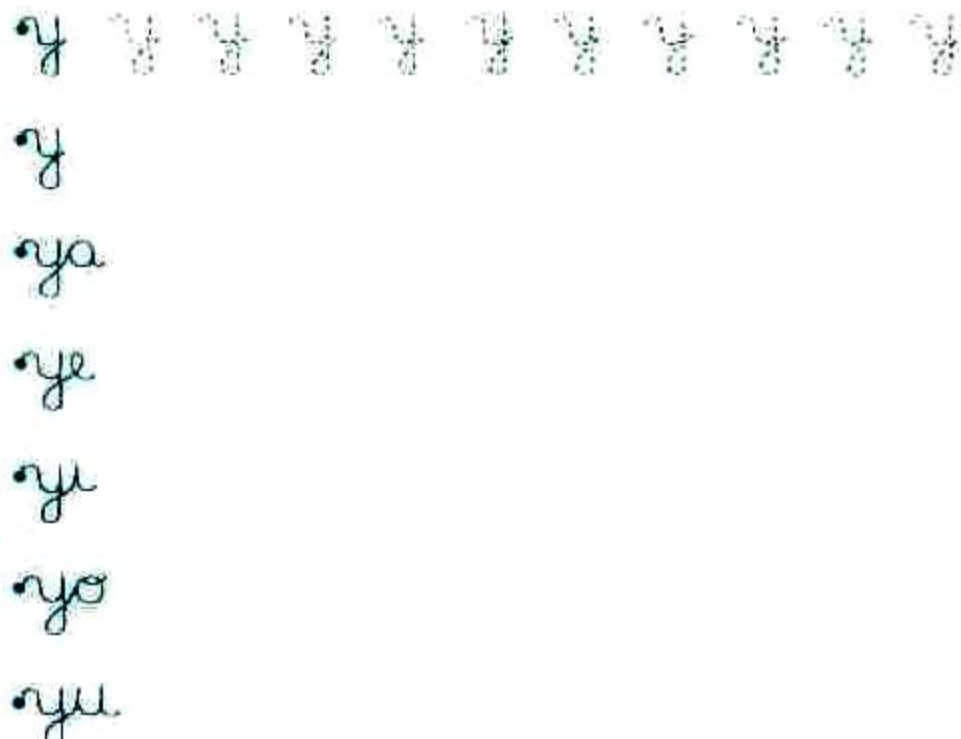


- RECORRE LAS LETRAS GRANDES CON TU DEDO INDICE.
- DECÓRALAS COMO MÁS TE GUSTE.

a
b
c
d
e
f
g
h
i
j
k
l
m
n
ñ
o
p
q
r
s
t
u
v
w
x
y
z



- DELINEA Y COMPLETA CADA RENDICIÓN.



- REPASA CON LÁPIZ ROJO EL RECORRIDO CORRECTO QUE DEBE SEGUIR EL MONO PARA LLEGAR AL YOYÓ SIGUIENDO EL ORDEN DEL ABECEDARIO.
- DELINEA LAS DEMÁS LETRAS CON LÁPIZ VERDE.



- ESCRIBE ESTAS PALABRAS EN LETRA CURSIVA.

YUYOS .

YEGUA .

YELMO .

- RECORRE LAS LETRAS GRANDES CON TU DEDO ÍNDICE.
- DECÓRALAS COMO MÁS TE GUSTE.

a
b
c
d
e
f
g
h
i
j
k
l
m
n
ñ
o
p
q
r
s
t
u
v
w
x
y
z



z

Z

z

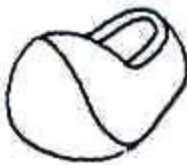
Z



zorro



zapallo



zueco



Zoilo

- DELINEA Y COMPLETA CADA RENGLÓN.



z

za


zo

zu

za zo zu

za zo zu

- CADA UNO DE LOS CHICOS FORMA UNA PALABRA CON SU COLLAR. UTILIZA UN COLOR DIFERENTE PARA DELINEAR LAS LETRAS DE CADA COLLAR.
- DELETREA EN VOZ ALTA CADA PALABRA.



- DELINEA ESTAS PALABRAS MIENTRAS LAS LEES EN VOZ ALTA.
- COLOREA EL OBJETO QUE TIENE CUATRO SÍLABAS.



gato



zapato




zorro



zapallo

- DELINEA CADA LETRA MIENTRAS LA REPITES EN VOZ ALTA.
- UNE CON UNA LÍNEA CADA LETRA CON EL DIBUJO CORRESPONDIENTE.
- COLOREA LAS IMÁGENES.



TRANSCRIBE CADA LETRA EN CURSIVA MINÚSCULA Y MAYÚSCULA.
COLOREA LAS LETRAS DE IMPRENTA.
MEMORIZA EN VOZ ALTA EL ABECEDARIO.

A
B
C
D
E
F
G
H
I
J


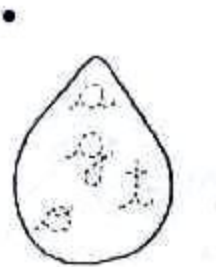

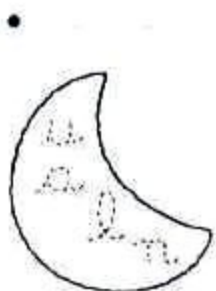
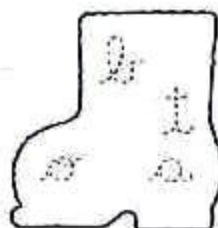
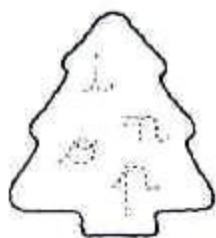
K
L
M
N
O
P
Q
R
S

T
U
V
W
X
Y
Z



• DELINEA CON COLOR LAS LETRAS.

• DEBAJO DE CADA SILUETA ESCRIBE CORRECTAMENTE LA PALABRA FORMADA.




- DELINEA CON DISTINTOS COLORES LOS CÍRCULOS.
- UNE CON UNA LÍNEA LOS PUNTOS SIGUIENDO EL ORDEN ALFABÉTICO Y FORMARÁS EL TRAJE DEL PAYASO.
- COLOREA LA IMAGEN.



¡A ESCRIBIR NOMBRES PARA CADA CHICO!

- DELINEA CON ROJO LA LETRA MAYÚSCULA INICIAL Y COMPLETA CON EL NOMBRE QUE MÁS TE GUSTE.



A



B



C



D



E



F



G



H



I



J



K



L




M



N

- RODEA CON COLOR EL NOMBRE QUE COMIENZA CON LA MISMA LETRA QUE EL TUYO.
- ¡ATENCIÓN! COLOREA:
 - LOS CHICOS CUYOS NOMBRES COMIENZAN CON VOCAL.
 - LOS CHICOS PECOSOS.




E

F

G

H




I

J

K

L




M

N













O

P




Q


- COLOREA LOS DIBUJOS.
- DEL/INEA Y LEE EN VOZ ALTA LAS PALABRAS DE CADA RECUADRO. LUEGO RODEA CON COLOR LA QUE CORRESPONDE A LA FIGURA.

 <p>gata lega gota</p>	 <p>lana vela vata</p>	 <p>rama rama rama</p>
 <p>sopa pasa sopa</p>	 <p>ala sola sola</p>	 <p>rosa rosa rosa</p>
 <p>mala toma mala</p>	 <p>pala tapa tapa</p>	 <p>gata gota gota</p>
 <p>lana nata ata</p>	 <p>rama rama rama</p>	 <p>rama rama rama</p>


- SEPARA CON UNA LÍNEA DE COLOR UNA PALABRA DE OTRA.
- LEE Y DELINEA CADA PALABRA CON UN COLOR DIFERENTE.
- COLOREA LOS DIBUJOS.




gato flor manzana león casa



media árbol persona dinosaurio ala



limón animal patín sol helado




fruta hongo erizo mono conejo

- ESCRIBE EN CURSIVA LOS NOMBRES DE CADA MIEMBRO DE LA FAMILIA Y DE SUS MASCOTAS.



- DIBUJA LOS ROSTROS DE ESTOS RETRATOS.
- ESCRIBE DEBAJO UN NOMBRE PARA CADA UNO DE ELLOS.



1

2

3

4

5

6

7

8

a A

b B

c C

d D

e E

f F

g G

h H

i I

j J

k K

l L

m M

n N

ñ ñ

o o

p p

q q

r r

s s

t t

u u

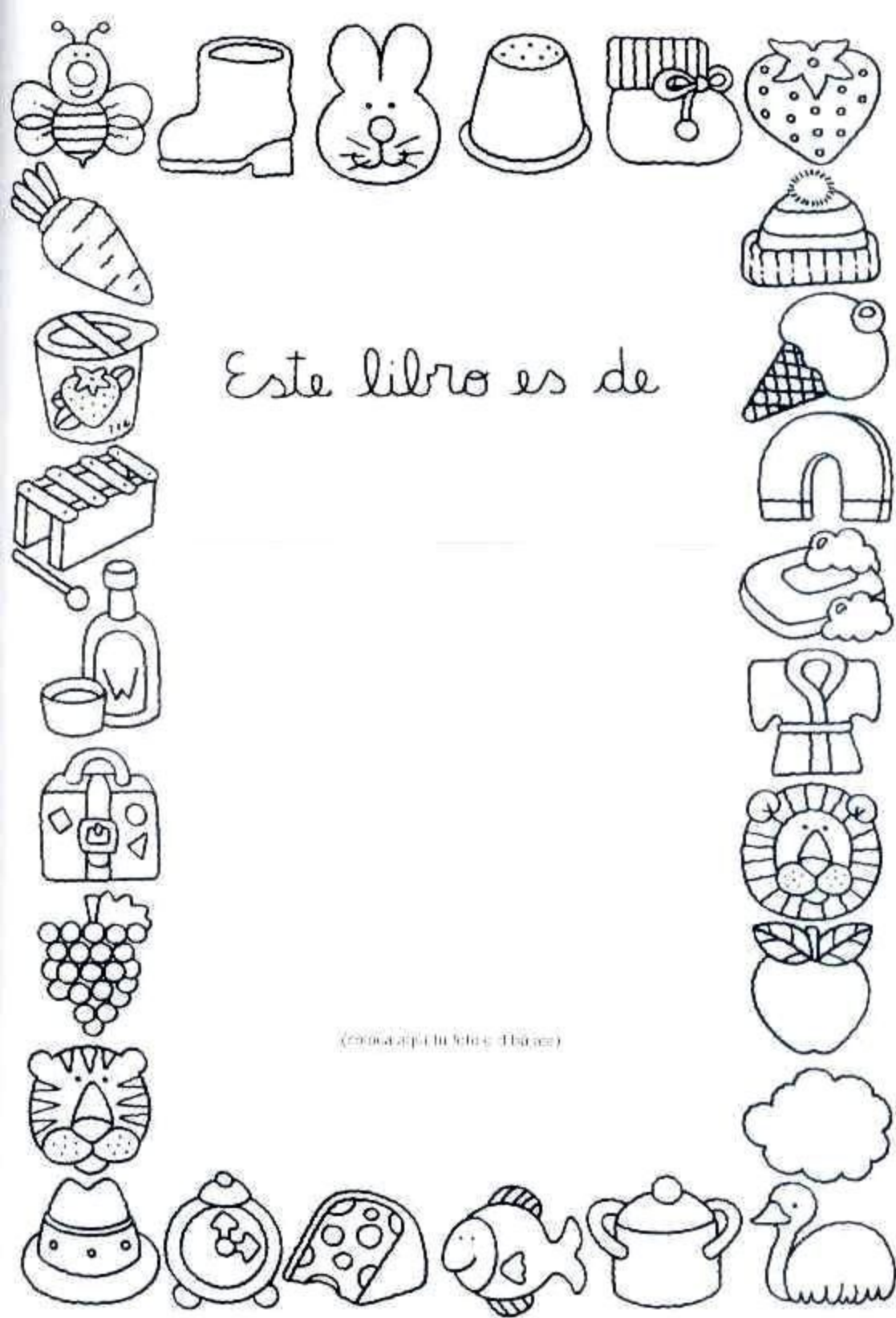
v v

w w

x x

y y

z z



Este libro es de

(Escriba aquí el nombre del libro)